



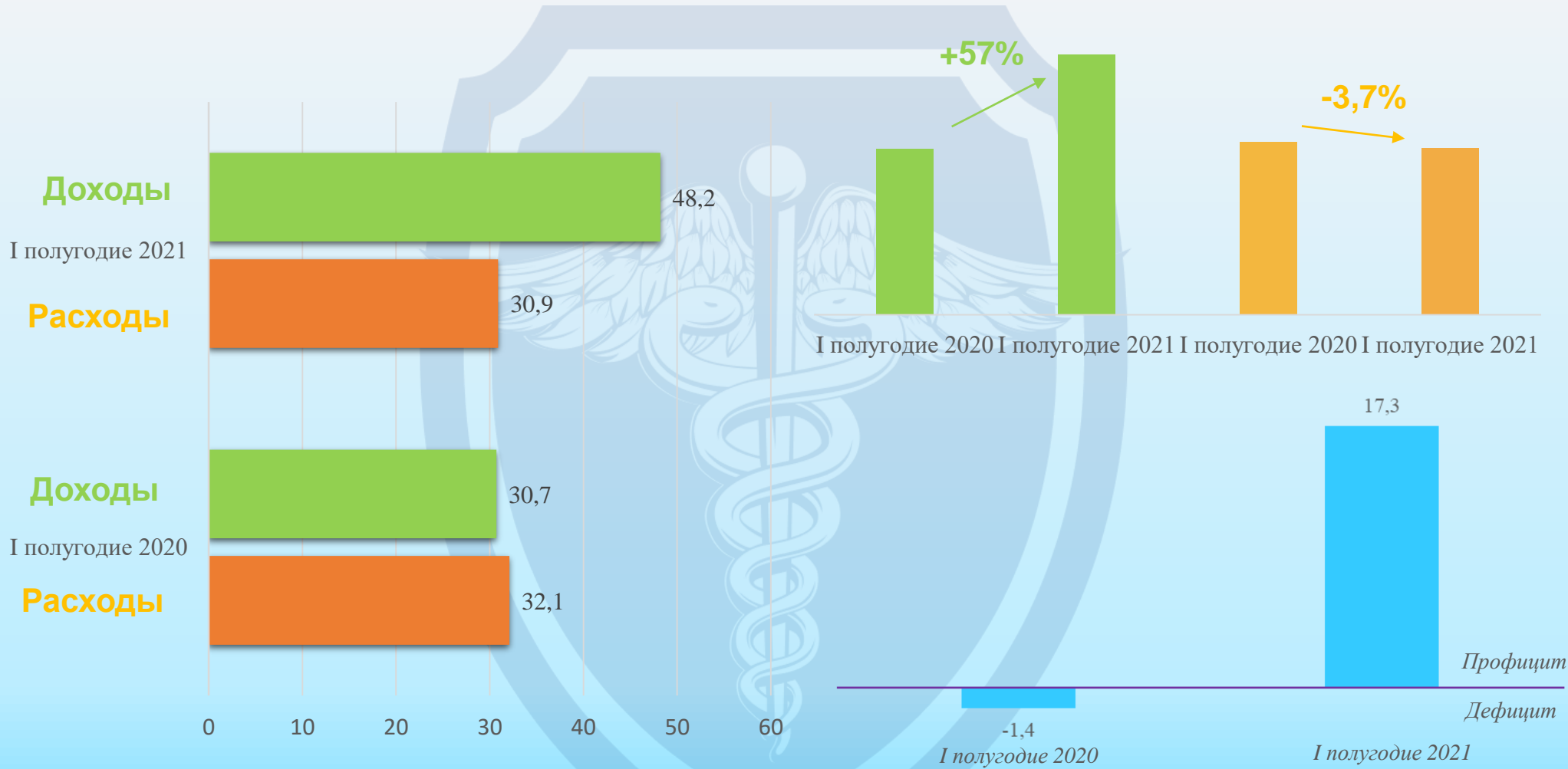
Контрольно-счётная палата Липецкой области



Аналитическая записка
об исполнении областного и консолидированного бюджетов Липецкой области
за первое полугодие 2021 года



Основные параметры исполнения областного бюджета Липецкой области, млрд. рублей





Доходная часть областного бюджета Липецкой области, тыс. рублей



1	План на 2021 год	Исполнено		Отклонение (+;-) от плана 2021
		на 1 июля 2021 года	% исполнения к годовому плану	
2	3	4	5	
Налоги на прибыль, доходы	37 095 416,5	32 186 236,1	86,8	-4 909 180,4
Налог на прибыль организаций	22 920 883,0	25 382 998,5	110,7	2 462 115,5
Налог на доходы физических лиц	14 174 533,5	6 803 237,6	48,0	-7 371 295,8
Налоги на товары (услуги), реализуемые на территории РФ	8 805 144,2	4 204 143,5	47,7	-4 601 000,6
Налоги на совокупный доход	1 446 700,0	1 009 575,2	69,8	-437 124,8
Налоги на имущество	5 966 712,0	3 079 577,7	51,6	-2 887 134,3
Налог на имущество организаций	4 700 000,0	2 792 535,5	59,4	-1 907 464,5
Налог на игорный бизнес	41 712,0	21 621,0	51,8	-20 091,0
Транспортный налог	1 225 000,0	265 421,2	21,7	-959 578,8
Налоги, сборы и платежи за пользование природными ресурсами	75 079,3	38 674,6	51,5	-36 404,7
Налог на добычу полезных ископаемых	74 999,8	38 630,1	51,5	-36 369,7
Сбор за пользование объектами живот. мира	79,5	39,7	49,9	-39,8
Сбор за пользование объектами водных биологических ресурсов	0,0	4,8		
Государственная пошлина	198 812,1	87 434,7	44,0	-111 377,4
Задолженность и перерасчеты по отмененным налогам и сборам	0,0	13,9	-	13,9
Доходы от использования гос. и муниципал. им-ва	143 080,0	122 466,2	85,6	-20 613,8
Платежи при пользовании природными ресурсами	3 221,6	2 217,9	68,8	-1 003,7
Платежи при пользовании недрами	1 268,0	561,9	44,3	-706,1
Плата за использование лесов	1 953,6	1 655,9	84,8	-297,7
Доходы от оказания платных услуг и компенсации затрат гос-ва	50 195,0	195 296,4	389,1	145 101,4
Доходы от продажи материальных и нематериальных активов	18 182,9	2 767,6	15,2	-15 415,3
Административные платежи и сборы	182,1	1 699,5	933,3	1 517,4
Штрафные санкции, возмещение ущерба	258 275,6	221 048,0	85,6	-37 227,6
Прочие неналоговые доходы	35,0	11 222,4	-	11 187,4
Итого доходов	54 061 036,3	41 162 373,7	76,1	-12 898 662,5
Безвозмездные поступления	17 852 426,5	6 648 183,0	37,2	-11 204 243,5
дотации	1 534 045,8	1 059 286,4	69,1	-474 759,4
субсидии	8 634 611,2	2 818 487,8	32,6	-5 816 123,4
субвенции	4 128 534,5	1 879 936,0	45,5	-2 248 598,5
иные межбюджетные трансферты	3 555 235,0	890 472,8	25,0	-2 664 762,2
прочие безвозмездн. поступления от других бюджетов	0,0	0,0	-	0,0
Прочие безвозмездные поступления	0,0	-1 323,7	-	-1 323,7
Безвозмездные поступления от государственных (муниципальных) организаций	988 462,0	229 482,0	23,2	-758 980,0
Доходы от возврата остатков субсидий и субвенций	0,0	195 785,3	-	195 785,3
Возврат остатков субсидий и субвенций прошлых лет	0,0	-22 695,4	-	-22 695,4
Итого доходов	18 840 888,5	7 049 431,2	37,4	-11 791 457,3
Всего доходов	72 901 924,8	48 211 805,0	66,1	-24 690 119,8

Высокое значение

Среднее значение

Низкое значение



Расходная часть областного бюджета Липецкой области, тыс. рублей



1	План на 2021 год 2	Исполнено		Отклонение (+;-) от плана 2021 года 5
		на 1 июля 2021 года 3	% исполнения к годовому плану 4	
Общегосударственные вопросы	4 104 819,8	1 060 755,8	25,8	-3 044 064,1
Функционирование высшего должностного лица	4 784,1	2 292,3	47,9	-2 491,8
Функционирование законодательных органов гос. власти и мун. образований	82 746,7	43 800,8	52,9	-38 945,8
Государственное управление и местное самоуправление	290 948,2	108 598,4	37,3	-182 349,8
Судебная система	136,8	3,4	2,5	-133,4
Обеспечение деятельности финансовых, таможенных и налоговых органов	129 589,5	53 118,7	41,0	-76 470,8
Обеспечение проведения выборов и референдумов	168 423,0	19 557,4	11,6	-148 865,6
Резервные фонды	678 245,7	0,0	0,0	-678 245,7
Другие общегосударственные вопросы	2 749 945,8	833 384,7	30,3	-1 916 561,1
Национальная оборона	167 198,5	14 497,8	8,7	-152 700,7
Национальная безопасность и правоохранительная деятельность	766 069,3	288 242,2	37,6	-477 827,1
Органы юстиции	91 758,5	44 627,9	48,6	-47 130,6
Защита населения и территорий от последствий ЧС, гражданская оборона	582 552,1	212 989,5	-	-369 562,6
Миграционная политика	29 906,6	10 302,4	34,4	-19 604,3
Другие вопросы в области нац. безопасности и правоохр. деят-ти	61 852,1	20 322,4	32,9	-41 529,7
Национальная экономика	16 829 615,9	4 786 759,3	28,4	-12 042 856,7
Общэкономические вопросы	395 211,5	146 712,9	37,1	-248 498,6
Воспроизводство минерально-сырьевой базы	4 565,1	0,0	0,0	-4 565,1
Сельское хозяйство и рыболовство	3 852 210,2	1 285 946,5	33,4	-2 566 263,7
Водное хозяйство	147 415,2	54 534,0	37,0	-92 881,2
Лесное хозяйство	505 678,2	282 633,6	55,9	-223 044,6
Транспорт	956 667,5	353 599,2	37,0	-603 068,3
Дорожное хозяйство	9 684 191,7	2 232 583,5	23,1	-7 451 608,2
Другие вопросы в области национальной экономики	1 283 676,6	430 749,6	33,6	-852 927,0
Жилищно-коммунальное хозяйство	3 818 275,8	1 313 279,3	34,4	-2 504 996,5
Охрана окружающей среды	152 496,0	23 824,5	15,6	-128 671,5
Образование	16 048 485,3	8 249 861,0	51,4	-7 798 624,2
Культура, кинематография	937 264,8	412 873,0	44,1	-524 391,8
Здравоохранение	7 368 031,5	2 334 037,2	31,7	-5 033 994,4
Социальная политика	20 527 013,8	10 175 307,7	49,6	-10 351 706,1
Физическая культура и спорт	1 272 240,1	383 103,9	30,1	-889 136,3
Средства массовой информации	220 021,2	100 430,0	45,6	-119 591,2
Обслуживание государственного и муниципального долга	794 000,0	216 876,7	27,3	-577 123,3
Межбюджетные трансферты	4 264 967,3	1 532 672,1	35,9	-2 732 295,2
Дотации на выравнивание бюджетной обеспеченности субъектов РФ и муниципальных образований	1 708 347,7	897 149,0	52,5	-811 198,7
Иные дотации	1 863 695,2	551 059,8	29,6	-1 312 635,4
Прочие межбюджетные трансферты общего характера	692 924,4	84 463,3	12,2	-608 461,1
Всего расходов	77 270 499,3	30 892 520,3	40,0	-46 377 979,0
Превышение доходов над расходами	-4 368 574,5	17 319 284,6	X	21 687 859,2



Доходная часть консолидированного бюджета Липецкой области, тыс. рублей



1	План на 2021 год 2	Исполнено		Отклонение (+;-) от плана 2021 года 5
		на 1 июля 2021 года 3	% исполнения к годовому плану 4	
Налоги на прибыль, доходы	44 314 270,6	35 637 943,7	80,4	-8 676 327,0
Налог на прибыль организаций	22 920 883,0	25 382 998,5	110,7	2 462 115,5
Налог на доходы физических лиц	21 393 387,6	10 254 945,2	47,9	-11 138 442,4
Налоги на товары (услуги), реализуемые на территории РФ	9 537 426,2	4 548 638,8	47,7	-4 988 787,4
Налоги на совокупный доход	2 546 272,6	1 872 257,8	73,5	-674 014,8
Налоги на имущество	7 957 768,0	3 836 384,6	48,2	-4 121 383,4
Налог на имущество физических лиц	323 406,0	35 931,9	11,1	-287 474,1
Налог на имущество организаций	4 700 000,0	2 792 535,5	59,4	-1 907 464,5
Транспортный налог	1 225 000,0	265 421,2	21,7	-959 578,8
Налог на игорный бизнес	41 712,0	21 621,0	51,8	-20 091,0
Земельный налог	1 667 650,0	720 875,0	43,2	-946 775,0
Платежи за пользование природными ресурсами	75 079,3	38 674,6	51,5	-36 404,7
Налог на добычу полезных ископаемых	74 999,8	38 630,1	51,5	-36 369,7
Сбор за пользование объектами живот. мира	79,5	39,7	49,9	-39,8
Государственная пошлина	350 095,6	159 472,7	45,6	-190 622,9
Задолженность и перерасчеты по отмененным налогам и сборам	0,0	14,1	-	14,1
Доходы от использования гос. и муниципал. им-ва	1 302 896,2	616 163,0	47,3	-686 733,2
Платежи при пользовании природными ресурсами	83 271,6	50 000,9	60,0	-33 270,7
Плата за негативное воздействие на окружающую среду	80 050,0	47 783,0	59,7	-32 267,0
Платежи при пользовании недрами	1 268,0	561,9	44,3	-706,1
Плата за использование лесов	1 953,6	1 655,9	84,8	-297,7
Доходы от оказания платных услуг и компенсации затрат гос-ва	53 375,5	203 469,9	381,2	150 094,4
Доходы от продажи материальных и нематериальных активов	156 474,5	103 786,7	66,3	-52 687,8
Административные платежи и сборы	182,1	1 699,8	933,4	1 517,7
Штрафы, санкции, возмещение ущерба	358 216,1	286 632,3	80,0	-71 583,8
Прочие неналоговые доходы	2 131,2	18 779,9	881,2	16 648,7
Итого доходов	66 737 459,6	47 373 918,7	71,0	-19 363 540,9
Безвозмездные поступления	17 852 426,5	6 648 183,0	37,2	-11 204 243,5
дотации	1 534 045,8	1 059 286,4	69,1	-474 759,4
субсидии	8 634 611,2	2 818 487,8	32,6	-5 816 123,4
субвенции	4 128 534,5	1 879 936,0	45,5	-2 248 598,5
иные межбюджетные трансферты	3 555 235,0	890 472,8	25,0	-2 664 762,2
Безвозмездные поступления от государственных (муниципальных) организаций	988 462,0	229 482,0	23,2	-758 980,0
Прочие безвозмездные поступления	282 303,5	23 152,7	8,2	-259 150,8
Доходы от возврата остатков субсидий и субвенций	0,0	82 949,3	-	82 949,3
Возврат остатков субсидий и субвенций прошлых лет	0,0	-22 695,4	-	-22 695,4
Итого доходов	19 123 192,0	6 961 071,5	36,4	-12 162 120,5
Всего доходов	85 860 651,6	54 334 990,2	63,3	-31 525 661,4



Расходная часть консолидированного бюджета Липецкой области, тыс. рублей



1	План на 2021 год 2	Исполнено		Отклонение (+;-) от плана 2021 года 5
		на 1 июля 2021 года 3	% исполнения к годовому плану 4	
Общегосударственные вопросы	7 609 173,1	2 492 375,2	32,8	-5 116 797,8
Функционирование высшего должностного лица	388 743,0	177 214,7	45,6	-211 528,3
Функционирование законодательных органов гос. власти и мун. образований	163 317,5	79 007,3	48,4	0,0
Государственное управление и местное самоуправление	1 829 521,8	772 315,3	42,2	-1 057 206,5
Судебная система	136,8	3,4	2,5	-133,4
Обеспечение деятельности финансовых, таможен. и налоговых органов	417 019,9	181 440,4	43,5	-235 579,5
Обеспечение проведения выборов и референдумов	170 903,0	21 907,4	12,8	-148 995,6
Резервные фонды	721 240,5	0,0	0,0	-721 240,5
Другие общегосударственные вопросы	3 918 290,4	1 260 486,7	32,2	-2 657 803,7
Национальная оборона	167 198,5	14 495,3	8,7	-152 703,2
Национальная безопасность и правоохранительная деятельность	926 240,2	347 665,5	37,5	-578 574,7
Органы юстиции	93 260,5	40 165,5	43,1	-53 095,0
Защита населения и территории от последствий ЧС, гражданская оборона	712 664,4	264 642,6	37,1	-448 021,8
Гражданская оборона	20 596,8	9 358,6	45,4	-11 238,2
Миграционная политика	29 906,6	10 302,4	34,4	-19 604,3
Другие вопросы в области нац. безопасности и правоохр. деят-ти	69 811,9	23 196,5	33,2	-46 615,3
Национальная экономика	19 698 725,9	5 817 128,3	29,5	-13 881 597,6
Общэкономические вопросы	395 295,5	145 042,5	36,7	-250 253,1
Воспроизводство минерально-сырьевой базы	4 565,1	0,0	0,0	-4 565,1
Сельское хозяйство и рыболовство	4 241 096,0	1 416 739,1	33,4	-2 824 356,8
Водное хозяйство	147 415,2	54 534,0	37,0	-92 881,2
Лесное хозяйство	505 678,2	282 633,6	55,9	-223 044,6
Транспорт	1 598 907,9	667 808,4	41,8	-931 099,5
Дорожное хозяйство	11 289 137,6	2 749 250,1	24,4	-8 539 887,5
Прикладные научные исследования в области национальной экономики	25 000,0	0,0	0,0	-25 000,0
Другие вопросы в области национальной экономики	1 491 630,4	501 120,7	33,6	-990 509,8
Жилищно-коммунальное хозяйство	6 064 872,3	1 945 212,9	32,1	-4 119 659,3
Охрана окружающей среды	152 706,2	25 832,8	16,9	-126 873,3
Образование	22 355 475,6	10 668 633,8	47,7	-11 686 841,8
Культура, кинематография	3 200 140,3	1 440 841,4	45,0	-1 759 298,9
Здравоохранение	7 368 031,5	2 334 037,2	31,7	-5 033 994,4
Социальная политика	20 675 641,3	10 175 337,5	49,2	-10 500 303,8
Физическая культура и спорт	2 003 462,0	697 203,5	34,8	-1 306 258,5
Средства массовой информации	351 833,5	163 217,4	46,4	-188 616,1
Обслуживание государственного и муниципального долга	1 020 878,3	298 439,8	29,2	-722 438,5
Межбюджетные трансферты	277 513,9	0,0	0,0	-277 513,9
Иные дотации	277 513,9	0,0	0,0	-277 513,9
Итого расходов	91 871 892,4	36 420 420,7	39,6	-55 451 471,7
Превышение доходов над расходами	-6 011 240,8	17 914 569,5	X	23 925 810,3

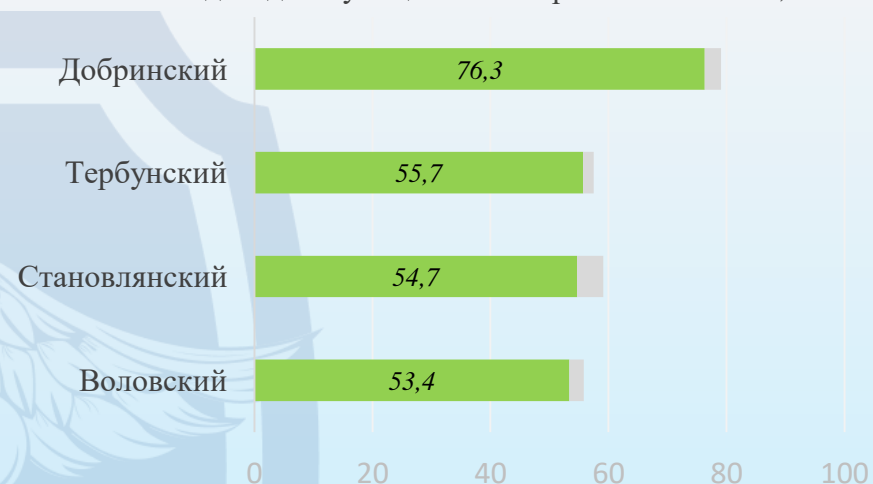


Поступление налоговых и неналоговых доходов муниципальных образований Липецкой области, тыс. рублей

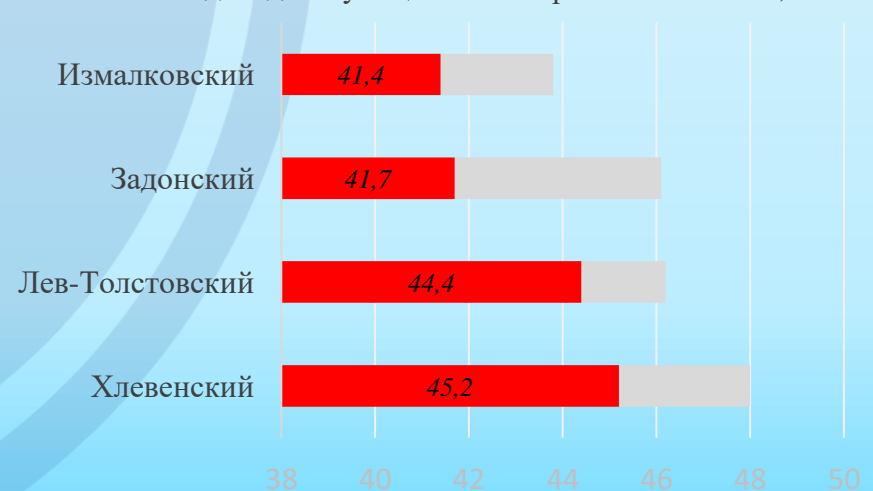


Наименование муниципальных образований	Годовой план, тыс. рублей	Исполнено, тыс. рублей	Процент выполнения, %
Воловский муниципальный район	163 663,3	87 349,0	53,4
Грязинский муниципальный район	681 586,4	350 685,4	51,5
Данковский муниципальный район	366 132,4	166 339,8	45,4
Добринский муниципальный район	419 313,7	320 021,6	76,3
Добровский муниципальный район	329 554,9	160 788,7	48,8
Долгоруковский муниципальный район	219 840,5	114 053,0	51,9
Елецкий муниципальный район	444 033,1	232 566,7	52,4
Задонский муниципальный район	403 522,8	168 410,9	41,7
Измалковский муниципальный район	225 029,0	93 167,6	41,4
Краснинский муниципальный район	180 292,5	93 309,9	51,8
Лебединский муниципальный район	457 497,6	219 188,0	47,9
Лев-Толстовский муниципальный район	252 103,0	111 816,9	44,4
Липецкий муниципальный район	605 834,0	303 979,1	50,2
Становлянский муниципальный район	234 942,6	128 629,2	54,7
Тербунский муниципальный район	295 590,5	164 784,7	55,7
Усманский муниципальный район	531 142,9	243 984,9	45,9
Хлевенский муниципальный район	269 277,1	121 618,4	45,2
Чаплыгинский муниципальный район	434 854,2	228 001,1	52,4
город Липецк	5 225 778,2	2 465 550,6	47,2
город Елец	936 434,6	437 509,5	46,7
Итого	12 676 463,3	6 211 754,9	49,0

Наиболее высокие показатели поступлений налоговых и неналоговых доходов муниципальных районов области, %



Наиболее низкие показатели поступлений налоговых и неналоговых доходов муниципальных районов области, %





Исполнение государственных программ Липецкой области за счет средств областного бюджета

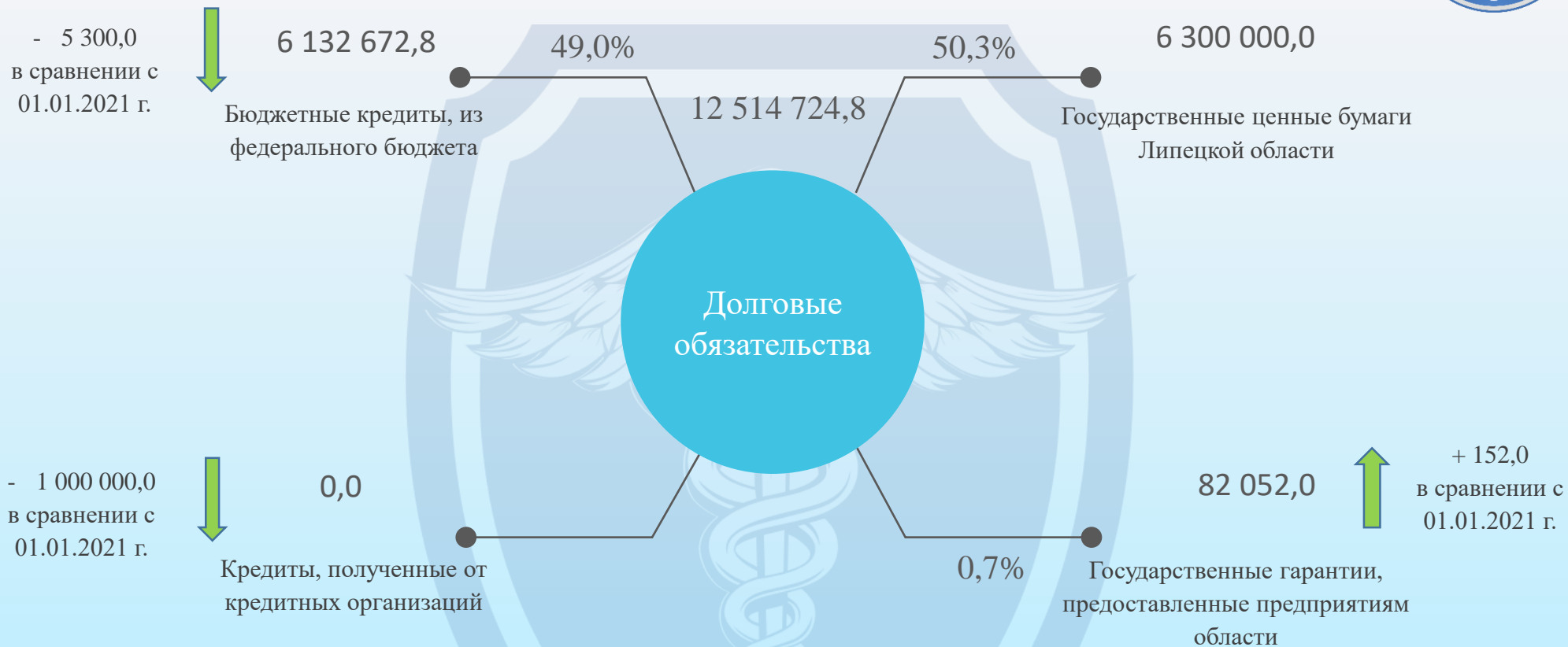


за первое полугодие 2021 г.

Наименование государственной программы Липецкой области	Уточненный годовой план, млн. руб.	Кассовый расход, млн. руб.	% исполнения годового плана
"Социальная поддержка граждан, реализация семейно-демографической политики Липецкой области"	13 664 313,9	6 512 795,4	47,7
"Развитие рынка труда и содействие занятости населения в Липецкой области"	814 949,2	284 500,5	34,9
"Развитие здравоохранения Липецкой области"	12 989 799,8	5 478 519,3	42,2
"Развитие физической культуры и спорта Липецкой области"	1 272 012,1	383 024,5	30,1
"Развитие образования Липецкой области"	15 409 605,3	8 032 970,1	52,1
"Развитие культуры и туризма в Липецкой области"	1 380 183,7	586 822,3	42,5
"Развитие кооперации и коллективных форм собственности в Липецкой области"	117 309,9	27 478,9	23,4
"Обеспечение населения Липецкой области качественным жильем, социальной инфраструктурой и услугами ЖКХ"	4 111 639,3	1 425 560,4	34,7
"Обеспечение общественной безопасности населения и территории Липецкой области"	1 040 274,0	386 992,4	37,2
"Реализация внутренней политики Липецкой области"	413 262,0	178 376,5	43,2
"Модернизация и инновационное развитие экономики Липецкой области"	449 352,7	305 154,7	67,9
"Энергоэффективность и развитие энергетики в Липецкой области"	296 876,1	39 592,5	13,3
"Развитие сельского хозяйства и регулирование рынков сельскохозяйственной продукции, сырья и продовольствия Липецкой области"	3 657 721,6	1 230 307,0	33,6
"Развитие транспортной системы Липецкой области"	9 991 496,2	2 439 756,9	24,4
"Обеспечение инвестиционной привлекательности Липецкой области"	66 843,6	20 512,9	30,7
"Охрана окружающей среды, воспроизводство и рациональное использование природных ресурсов Липецкой области"	429 761,9	118 182,6	27,5
"Развитие лесного хозяйства в Липецкой области"	505 672,2	282 633,6	55,9
"Эффективное государственное управление и развитие муниципальной службы в Липецкой области"	1 059 745,6	360 980,7	34,0
"Управление государственными финансами и государственным долгом Липецкой области"	4 755 342,3	1 768 763,4	37,2
"Формирование современной городской среды в Липецкой области"	918 681,1	156 674,8	17,0
"Комплексное развитие сельских территорий Липецкой области"	699 058,6	130 765,5	18,7
В целом по всем программам	74 043 901,1	30 150 364,9	40,7



Государственный долг Липецкой области



Государственный долг Липецкой области, сложившийся на 1 июля 2021 года, не превышает предельного объема долга, установленного Бюджетным кодексом Российской Федерации.